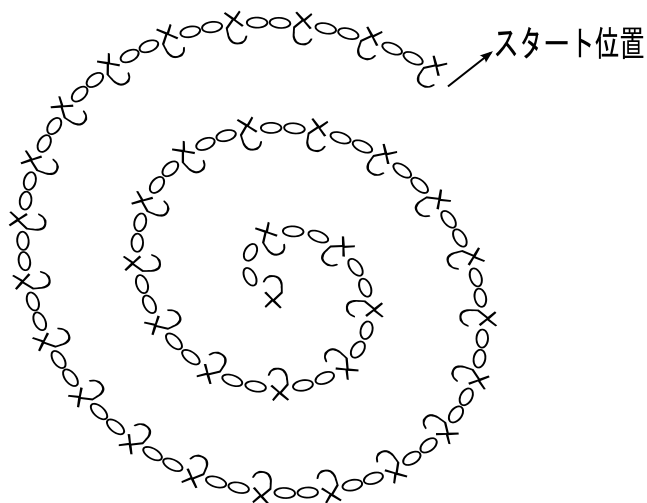
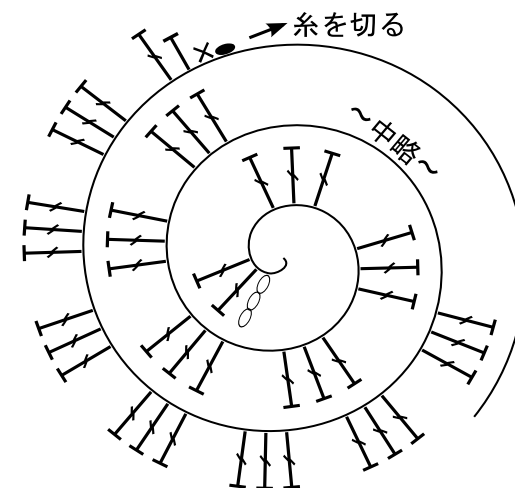


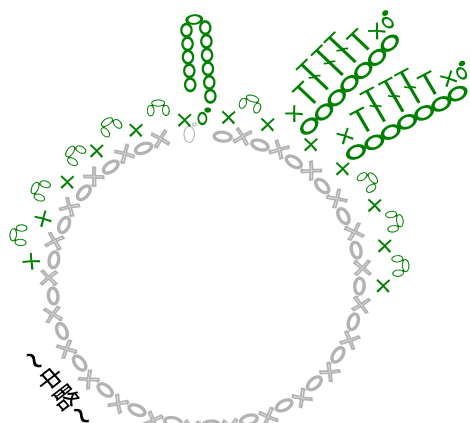
①花びらの色で輪から図のように編む
6段まで編んで引き抜いたら、
糸を切らずに②を編む



②引き上げ細編みスタート位置から
ぐるぐるの中心に向かって引き上げ細編み、鎖2目を
繰り返す(引き上げ細編み36回 図①の星印の位置)



③中心から鎖3目で立ち上がり、
前段鎖2目の中に長編みを3目ずつ入れる
最後は長編み・中長編み・細編みで引き抜く



④葉っぱの色に変え、①で編んだ花びら6段目に
ぐるぐると細編み、鎖3目ずつ編み、
最後に葉っぱを二枚、ひもを編んで出来上がり♪

洗剤のいらない魔法のアクリルたわし

ハマナカ アクリルホビーメイク使用
かぎ針7/0号(手がきつい方は8/0号)

富士市の花 薔薇

母と娘の小さな手芸店 yamamoto ヤマモト

〒417-0864 静岡県富士市広見本町5-8 TEL&FAX 0545-21-6527

広見ショッピングセンター

Mail: harumi@sohey.com

<http://yamamotosyugei.jimdo.com/>

<https://www.facebook.com/yamamotosyugei> いいね! お願いします!